



**Департамент образования и науки Курганской области**

**ГБУ «Центр помощи детям»**

‘

**Инструкция по мониторингу социальных сетей  
обучающихся (для педагогов)**

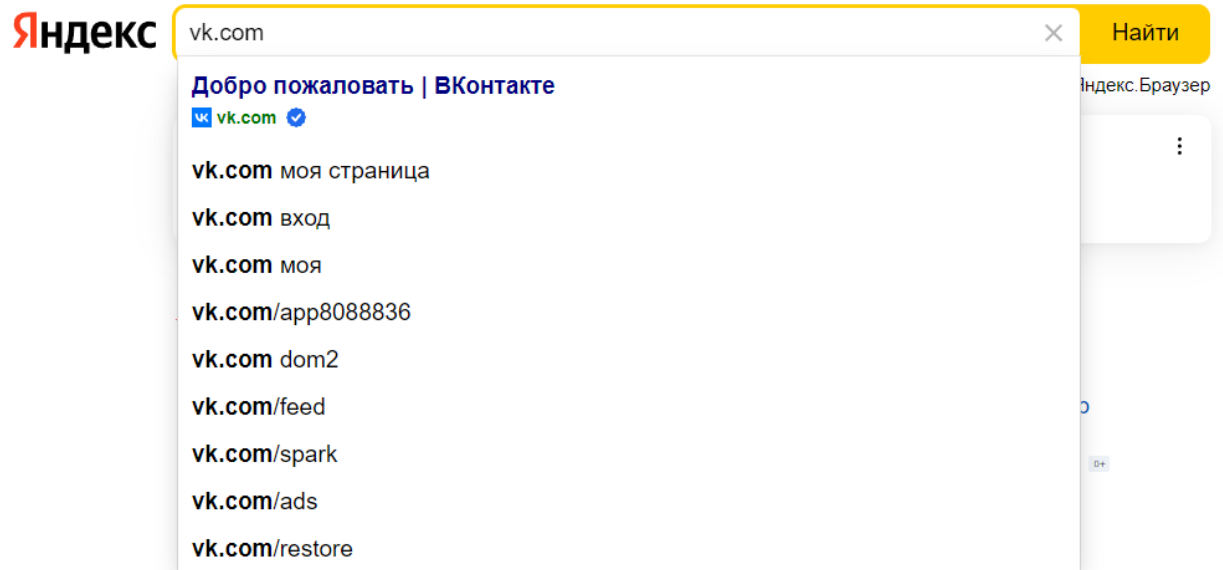
## Содержание

1. Открытие страницы социальной сети «Вконтакте» .....	3
2.Регистрация и вход в социальную сеть .....	4
3.Поиск .....	8
4.Поиск конкретной страницы .....	10

## 1. Открытие страницы социальной сети «ВКонтакте»

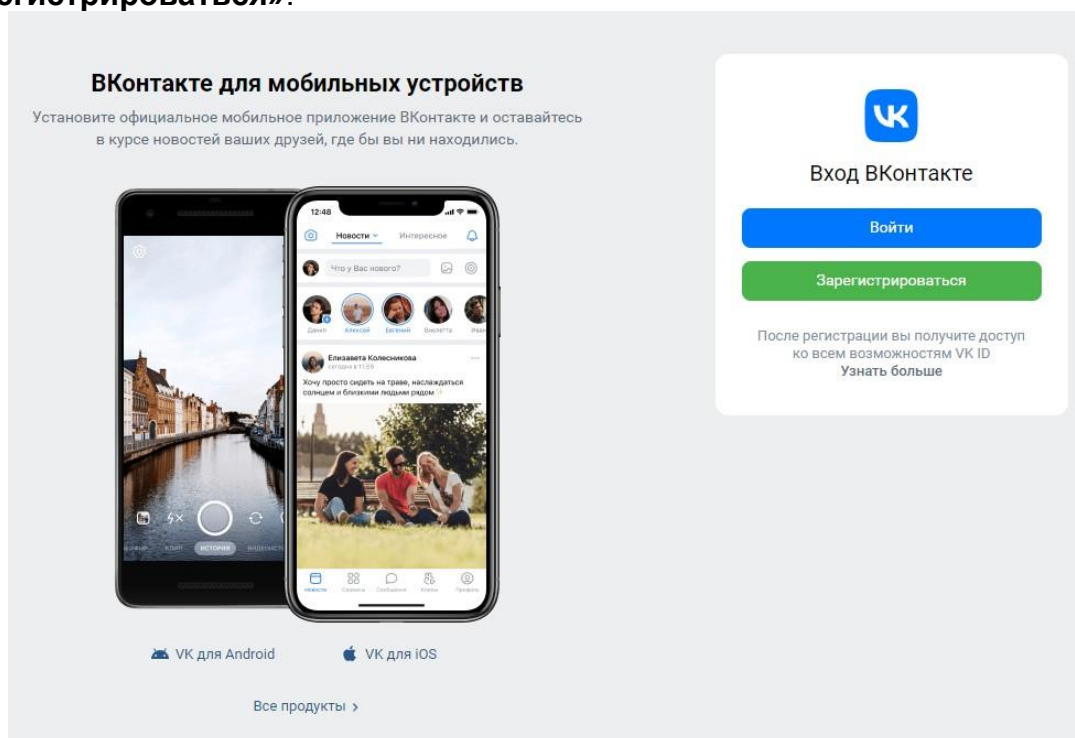
Открыть любой браузер.

В поисковой строке набрать ссылку на сайт - [vk.com](https://vk.com) и нажать кнопку «Найти».

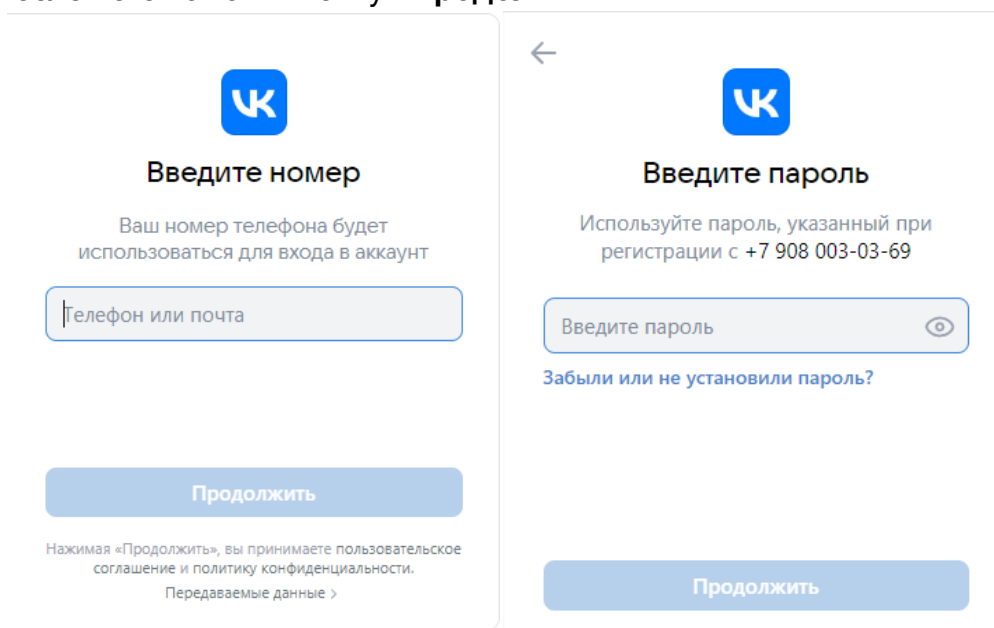


## 2. Регистрация и вход в социальную сеть

При открытии страницы сайта Вас встретит окно с двумя кнопками «Войти» и «Зарегистрироваться».



Если у Вас уже есть аккаунт, нажать кнопку «Войти» и ввести свои данные для входа. После чего нажать кнопку «Продолжить».



Если у Вас нет аккаунта, нажать кнопку «Зарегистрироваться». Ввести в появившейся строке свой номер телефона.

**VK ID**  
ВКонтакте можно войти через VK ID

- Единый аккаунт для сервисов VK и партнёров
- Быстрый вход в одно нажатие
- Надёжная защита с привязкой к телефону

**Введите номер**  
Ваш номер телефона будет использоваться для входа в аккаунт

+7 |

**Продолжить**

Нажимая «Продолжить», вы принимаете пользовательское соглашение и политику конфиденциальности.  
Передаваемые данные >

После ввода номера телефона нажать кнопку «Продолжить», затем Вам на телефон должно прийти **SMS-сообщение** с кодом для подтверждения, который Вы должны записать в поле «Код подтверждения» на странице. Или Вам позвонят, и нужно будет записать последние 4 цифры звонившего номера (**Отвечать на звонок или перезванивать не нужно!**).

**VK ID**  
ВКонтакте можно войти через VK ID

- Единый аккаунт для сервисов VK и партнёров
- Быстрый вход в одно нажатие
- Надёжная защита с привязкой к телефону

**Подтвердите вход**  
Вам поступит звонок-сброс с уникального номера. Введите **последние 4 цифры** этого номера

Код подтверждения

**Продолжить**

Звонок поступит в течение 01:53

**VK ID**  
ВКонтакте можно войти через VK ID

- Единый аккаунт для сервисов VK и партнёров
- Быстрый вход в одно нажатие
- Надёжная защита с привязкой к телефону

**Подтвердите номер**  
Мы отправили SMS с кодом на номер +7 952 406-XXXX

Код подтверждения

**Продолжить**


SMS придёт в течение 01:41

Нажать на кнопку «Продолжить», чтобы ввести свое имя, фамилию, дату рождения и пол.

**VK ID**  
ВКонтакте можно войти через VK ID

- Единый аккаунт для сервисов VK и партнёров
- Быстрый вход в одно нажатие
- Надёжная защита с привязкой к телефону

← **Информация о себе**

 Имя  
Фамилия


Пол ▼

**Продолжить**

**VK ID**  
ВКонтакте можно войти через VK ID

- Единый аккаунт для сервисов VK и партнёров
- Быстрый вход в одно нажатие
- Надёжная защита с привязкой к телефону

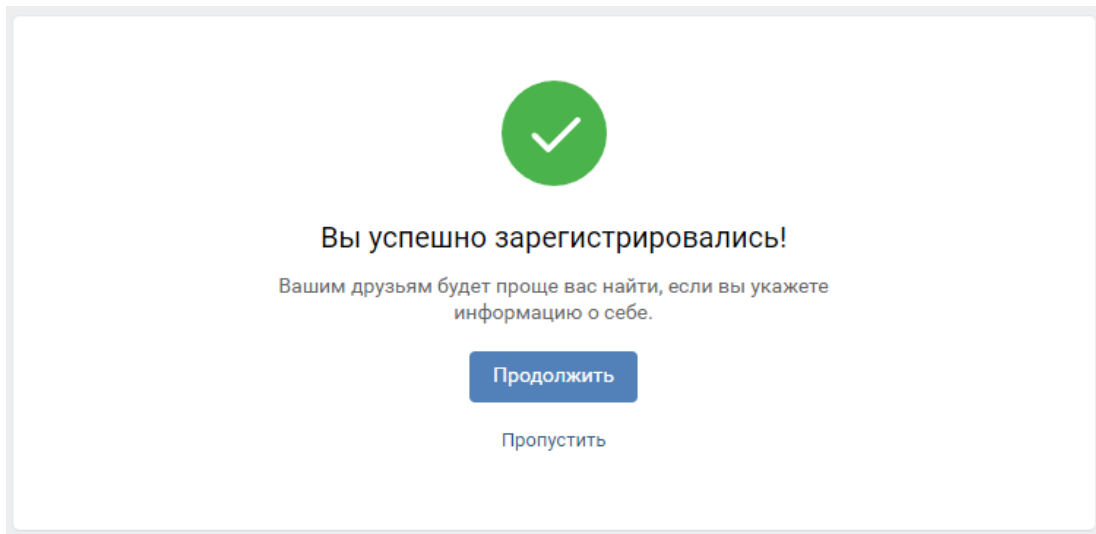
← **Информация о себе**

 Иван  
Иванович

Мужской ▼

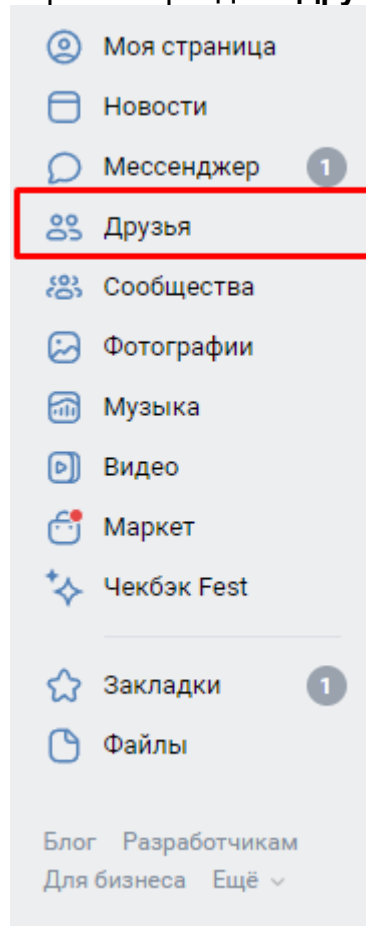
**Продолжить**

Нажав кнопку **«Продолжить»**, завершить регистрацию своего аккаунта. Перед Вами откроется окно с двумя кнопками, Вы можете еще раз нажать **«Продолжить»** и дополнить регистрацию, добавив свою страну, город, место учебы, эл. почту и т.д.. Однако, полная регистрация не обязательна.

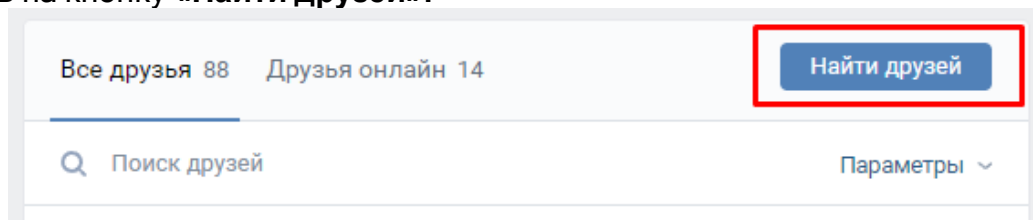


### 3. Поиск

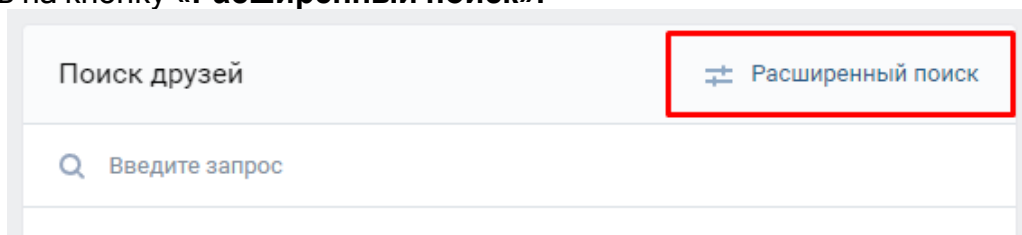
После регистрации аккаунта перейти в раздел «Друзья» в левом столбце.



Нажать на кнопку «Найти друзей».



Нажать на кнопку «Расширенный поиск».





После чего у Вас откроются дополнительные параметры для поиска, где Вы можете указать страну, город, школу, возраст и пол. И по выбранным фильтрам сможете найти обучающегося.

The image shows a search interface on a social network. On the left, there is a list of profiles with their names, photos, and buttons to add them as friends or send messages. On the right, there is a sidebar with search filters. The filters are: 'Мои друзья' (My friends), 'Заявки в друзья' (Friend requests), and 'Поиск друзей' (Search friends). Below these is a section titled 'Параметры поиска' (Search parameters) which is highlighted with a red border. This section includes: 'Сортировка' (Sorting) set to 'По релевантности' (By relevance); 'Регион' (Region) set to 'Россия' (Russia) and 'Курган' (Kurgan); 'Школа' (School) set to 'Школа № 1' (School No. 1); 'Университет' (University) set to 'Выберите университет' (Select university); 'Возраст' (Age) with 'От' (From) and 'До' (To) dropdowns; 'Пол' (Gender) with radio buttons for 'Женский' (Female), 'Мужской' (Male), and 'Любой' (Any), where 'Любой' is selected; and 'Семейное положение' (Marital status) set to 'Выберите статус' (Select status).

Люди 9365

Введите запрос

**Принт Бюро**  
ПЕТР БОРИСОВ  
Написать сообщение  
Добавить в друзья

**Дмитрий Жданов**  
Отправить заявку

**Валдис Штайль**  
LIFE.ru  
Добавить в друзья

**Мария Апурина**  
КФ АТИСО  
Написать сообщение  
Добавить в друзья

**Катя Горбачевских**  
Написать сообщение  
Добавить в друзья

**Zhenya Masasin**  
Шадринский автомеханический техникум (ШАТ)  
Написать сообщение  
Добавить в друзья

**Кристина Бакаева**  
Школа № 1  
Добавить в друзья

Мои друзья

Заявки в друзья

Поиск друзей

Параметры поиска

Сортировка

По релевантности

Регион

Россия

Курган

Школа

Школа № 1

Университет

Выберите университет

Возраст

От - До

Пол

Женский

Мужской

Любой

Семейное положение

Выберите статус

#### 4. Поиск конкретной страницы

Если Вам нужен конкретный обучающийся - нажать на поисковую строку и ввести имя и фамилию искомого обучающегося.


Люди 9365

---

🔍 Введите запрос

Однако, обучающийся может не указать свой город, школу, возраст или быть зарегистрированным под псевдонимом. Тогда его можно найти по страницам одноклассников/друзей.

Зайти в профиль обучающегося, нажав на его имя/фамилию.



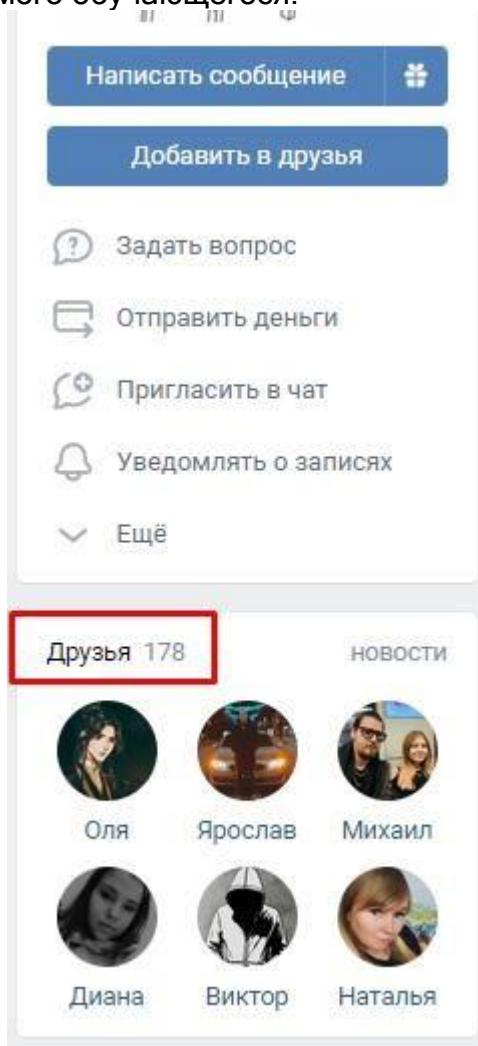
**Дмитрий Власов**

КГУ (бывш. КГПИ, КМИ)

Написать сообщение

Добавить в друзья

В профиле, нажав на раздел **«Друзья»**, Вы увидите список друзей, где Вы, возможно, найдете искомого обучающегося.



Если профиль у обучающегося закрыт, нажать кнопку **«Добавить в друзья»**. Возможно, он примет заявку и его профиль станет для вас доступным.

